



HOLZTHURNER

SINCE 1968

Holz
Hand
Buch
2016/17

www.thu.at

gültig ab März 2016

Wir arbeiten mit Holz



Qualitativ hochwertige Trocknung

In vier separaten Trockenkammern gibt es vielfältige Möglichkeiten der Holz-trocknung. Von einer einfachen Hitzebehandlung bis hin zur heiklen Zirbentrocknung ist alles möglich.



Hobeln und Profilieren

Im Hobelwerk können individuelle Kundenwünsche bis hin zu Kleinmengen produziert werden. Eine Vielzahl von Profilen sind griffbereit und kurzfristig herstellbar.



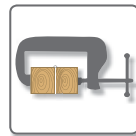
Kappung

Über eine Weinig Opticut ist eine Längengenauere Fertigung auf Fixmaße kosteneffizient möglich. Kundenspezifische Kapparbeiten runden die Möglichkeiten ab.



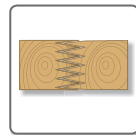
Bürsten/ Hacken

Der Trend hin zu antiken Hölzern hält nach wie vor an. Um dem gerecht zu werden, bieten wir auch gerne gebürstete oder gehackte Oberflächen an.



Verleimung

Spezielle Einsatzzwecke erfordern spezielle Materialien. Wir schaffen die Möglichkeit praktisch sämtliche Holzarten in verleimten Varianten anzubieten. Auch hier können Kleinmengen gefertigt werden.



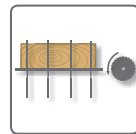
Keilzinkung

Wie wir alle wissen, ist die Welt nicht nur in 4m Schritte eingeteilt – speziell für größere Mengen in Sonderlängen bietet sich eine Keilzinkung (auch bis Nutzungsklasse 3) und millimetergenaue Vorfertigung an.



Spalten/Auftrennen

Mit Hilfe einer Trennbandsäge sowie einer Vielblattsäge können aus großen Dimensionen praktisch sämtliche benötigte Abmessungen hergestellt werden.



Im Sinne einer nachhaltigen Forstwirtschaft können wir auf Anfrage folgende Zertifizierungen



FSC:
HFA-COC-100124



PEFC:
HFA-COC-0556



CE:
1359-CPR-0575

Josef Thurner Holz GmbH

Kötschach 163 | A-9640 Kötschach-Mauthen | Austria
Tel +43 4715-8125 | Fax +43 4715-8607
thu@thu.at | www.thu.at | www.zirbe.co.at

www.thu.at

Unsere Produkte



Profilholz



Wohnen



Garten



Fassade



Bauen

Profil C	Fasebrett	Fichte, Lärche	6, 7
Profil E	Softline	Fichte	8
Profil F	Trapez	Fichte	8
Profil P	Brandschutzschalung	Fichte	9
Profil S	Blockwandschalung	Fichte	9
Profil A	Glattkantbrett	Fichte, Lärche	10, 11

Sauna	Softline	Espe, Fichte, Hemlock	14
	Latten, Platte	Abachi, Espe, Hemlock	14
Profil O	Schiffboden	Fichte, Lärche	15
FEEL WOOD GmbH	Massivholzdielen		16, 17

Nadelholz-Terrasse	Sibirische Lärche	glatt, geriffelt, bombiert	20, 21
	Heimische Lärche	bombiert, glatt, geriffelt	21, 22
	Rift-/Halbrift-Lärche	gehobelt, gefast, gebürstet	23
	Unterkonstruktion	Lärche	23

Thermoholz-Terrasse	Thermoesche	glatt, geriffelt, reflex, wave, Systemdiele, Sonderprofil	24-26
	Unterkonstruktion	Thermoholz	26
	Thermokiefer	SENO	27
	Terrassenzubehör	SenoFix-Befestigung	27

Laubholz-Terrasse	Eiche, Akazie	gehobelt	28
	Kebony, Accoya	glatt SENO	29

Terrasse Exoten	IPE, Teak	gehobelt	30
	Bangkirai	gehobelt	31

Holzterrassen	Unterkonstruktion	Lärche, Thermoholz	31
	Zubehör, Befestigung		32
	Reinigung & Pflege		33

WPC-Terrasse	Megawood	Classic, Premium, Signum, EasyDeck, Unterkonstruktion	34, 35
	Zubehör, WPC-Planer		36, 37

Merkmale Holzarten			38, 39
--------------------	--	--	--------

Fassade	Lärche	Rhombus, Designfassade Carportprofil, Doppelrhombus	42, 43
	Lärche, Fichte, Weißtanne	Diag. Stülpschalung, , Rundblockwand, Fassadeprofil	44, 45
	Thermoholz	Rhombus	46
	RhomboClip	unsichtbarer BefestigungsClip	47
	RhomboFix	neues Befestigungssystem	48
	Oberfläche	Lasierung	49-51

Latten-Staffeln	Fichte/Tanne, Lärche	egalisiert, gehobelt, sägerau	54-56
-----------------	----------------------	-------------------------------	-------

Latten-Staffeln keilgezinkt	Fichte	gehobelt & keilgezinkt	57
-----------------------------	--------	------------------------	----

Rauschalung	Fichte/Tanne, Lärche		58
-------------	----------------------	--	----

Schnittholz	Lärche		59
-------------	--------	--	----

BSH	Fichte, Lärche		60, 61
-----	----------------	--	--------

KVH	Fichte		62, 63
-----	--------	--	--------

Platten	OSB, DWD, I-PAN		64, 65
---------	-----------------	--	--------

Rundsäulen	Lärche, Fichte		66, 67
------------	----------------	--	--------

Rustikal	Fichte, Lärche		68
----------	----------------	--	----

Qualität	BSH, KVH		69
----------	----------	--	----



Profilholz

Massives Holz aus
nachhaltiger Forstwirtschaft
in vielfältige moderne Profile
verarbeitet!

Profil C Fasebrett

■ Holzfeuchte 12% +/- 2%

■ EN 14915



Fasebrett Fichte




Dimension (mm)	Deckmaß (mm)	Qualität	Stk./Bund	Stk./Paket	Komm. Preis/m ²	Paletten Preis/m ²
12,5 x 96	88	A/B-VEH	fol./10	480	8,80 €	7,60 €
14 x 121	113	A/B-VEH	fol./8	288	9,90 €	8,50 €
15 x 96	88	A/B-VEH	fol./8	384	10,30 €	9,00 €
15 x 121	113	A/B-VEH	fol./8	288	10,30 €	9,00 €
19 x 116	108	A/B-VEH	geb./6	240	12,30 €	10,60 €
19 x 121	113	A/B-VEH	fol./6	216	12,30 €	10,60 €
19 x 146	137	TOP-VEH	geb./5	200	12,30 €	10,60 €
		A/B	geb./5	200	11,40 €	9,80 €
		B-VEH*	geb./5	200	10,90 €	9,30 €
19 x 170	162	A/B-VEH	geb./4	196	12,70 €	11,00 €
19 x 196	186	A/B-VEH	geb./4**	168	13,20 €	11,70 €
24 x 146	138	A/B-VEH	geb./4	160	15,20 €	13,20 €
		B-VEH*	geb./4	160	-	11,90 €
28 x 170	162	A/B-VEH	geb./4	140	18,30 €	15,90 €
30 x 146	138	A/B-VEH	geb./4	128	19,10 €	16,70 €
32 x 146	138	A/B	geb./3	120	19,90 €	17,60 €

*nach Anfall lieferbar, **mit Zugnuten

C-Qualitäten nach Anfall lieferbar - Seite 72



Profil C Fasebrett

- Holzfeuchte 14% +/- 2%
- EN 14915
- 



Fasebrett Sibirische Lärche



Dimension (mm)	Deckmaß (mm)	Qualität	Stk./Bund	Stk./Paket	Komm. Preis/m ²	Paletten Preis/m ²
19 x 146	137	A/B-VEH	fol./5	200	25,20 €	22,00 €
23 x 146	137	A/B-VEH	fol./4	160	30,00 €	26,40 €



Fasebrett Heimische Lärche



Dimension (mm)	Deckmaß (mm)	Qualität	Stk./Bund	Stk./Paket	Komm. Preis/m ²	Paletten Preis/m ²
19 x 146	137	A/B-VEH	fol./5	200	20,40 €	17,70 €

C-Qualitäten nach Anfall lieferbar - Seite 72

Profil E Softline

■ Holzfeuchte 12% +/- 2%

■ EN 14915



Softline Fichte



Dimension (mm)	Deckmaß (mm)	Qualität	Stk./ Bund	Stk./ Paket	Komm. Preis/m ²	Paletten Preis/m ²
12,5 x 96	88	A/B-VEH	fol./10	480	8,80 €	7,60 €
14 x 121	113	A/B-VEH	fol./8	288	9,90 €	8,50 €
15 x 121	113	A/B-VEH	fol./8	288	10,33 €	9,00 €
19 x 121	113	A/B-VEH	fol./6	216	12,30 €	10,60 €
19 x 146	137	A/B-VEH	geb./5	200	12,30 €	10,60 €
24 x 146	138	A/B-VEH	geb./4	160	15,20 €	13,20 €

Profil F Trapez

■ Holzfeuchte 12% +/- 2%

■ EN 14915

■ Schattennutbrett 30°




Trapez Fichte



Dimension (mm)	Deckmaß (mm)	Qualität	Stk./ Bund	Stk./ Paket	Komm. Preis/m ²	Paletten Preis/m ²
12,5 x 96	88	A/B-VEH	fol./10	480	8,80 €	7,60 €
15 x 121	113	A/B-VEH	fol./8	288	10,33 €	9,00 €
19 x 116	108	A/B-VEH	geb./6	240	12,30 €	10,60 €
19 x 146	137	A/B-VEH	geb./5	200	12,30 €	10,60 €



Profil P Brandschutz- schalung EI30

- Holzfeuchte 12% +/- 2%
- EN 14915
- 




Brandschutz Fichte



Dimension (mm)	Deckmaß (mm)	Qualität	Stk./ Bund	Stk./ Paket	Komm. Preis/m ²	Paletten Preis/m ²
40 x 146	132	TOP-VEH	geb./3	96	23,20 €	20,30 €
		B-VEH*	geb./3	96	-	18,60 €
		Rustikal*	geb./3	96	-	13,20 €

*nach Anfall lieferbar

Profil S Blockwand- schalung

- Holzfeuchte 12% +/- 2%
- EN 14915
- 



Blockwand Fichte



Dimension (mm)	Deckmaß (mm)	Qualität	Stk./ Bund	Stk./ Paket	Komm. Preis/m ²	Paletten Preis/m ²
40 x 146	132	TOP-VEH	geb./3	96	23,20 €	20,30 €
		A/B-VEH	geb./3	96	21,20 €	18,60 €
		Rustikal*	geb./3	96	-	13,20 €

*nach Anfall lieferbar

Profil A Glattkantbrett

- Holzfeuchte 14% +/- 2%
- EN 14915
- 3 seitig sauber gehobelt, gefast




Glattkantbrett Fichte



Dimension (mm)	gefast		Qualität	Stk./ Bund	Stk./ Paket	Komm. Preis/lfm	Paletten Preis/lfm
	2 stg.	4 stg.					
19 x 55	◆		A/B-VEH	fol./10	500	1,00 €	0,80 €
19 x 94	◆		A/B-VEH	fol./6	288	1,30 €	1,10 €
19 x 114		◆	A/B-VEH	fol./6	240	1,50 €	1,30 €
19 x 146		◆	A/B-VEH	fol./5	200	1,90 €	1,70 €
19 x 170		◆	A/B-VEH	fol./4	196	2,30 €	2,00 €
19 x 194		◆	A/B-VEH	fol./4	168	2,70 €	2,40 €
24 x 146	◆		A/B-VEH	fol./4	160	2,40 €	2,10 €
24 x 194		◆	A/B-VEH	fol./4	120	3,70 €	3,30 €
28 x 146	◆		A/B-VEH	fol./4	128	2,70 €	2,40 €



Profil A Glattkantbrett

- Holzfeuchte 14% +/- 2%
- EN 14915
- 4 seitig gehobelt
- 



Glattkantbrett Sibirische Lärche



Dimension (mm)	gerundet		Qualität	Stk./Bund	Stk./Paket	Komm. Preis/lfm	Paletten Preis/lfm
	2 stg.	4 stg.					
20 x 55	◆		A/B-VEH	fol./10	500	1,80 €	1,50 €
20 x 95	◆		A/B-VEH	fol./6	288	2,60 €	2,20 €
20 x 140	◆		A/B-VEH	fol./5	200	3,90 €	3,40 €

Dimension (mm)	gefast		Qualität	Stk./Bund	Stk./Paket	Komm. Preis/lfm	Paletten Preis/lfm
	2 stg.	4 stg.					
20 x 190		◆	A/B-VEH	fol./4	168	5,30 €	4,70 €



Glattkantbrett Heimische Lärche



Dimension (mm)	gerundet		Qualität	Stk./Bund	Stk./Paket	Komm. Preis/lfm	Paletten Preis/lfm
	2 stg.	4 stg.					
24 x 120		◆	A/B-VEH	fol./4	180	2,90 €	2,50 €

Dimension (mm)	gefast		Qualität	Stk./Bund	Stk./Paket	Komm. Preis/lfm	Paletten Preis/lfm
	2 stg.	4 stg.					
19 x 95	◆		A/B-VEH	fol./6	288	2,00 €	1,70 €
19 x 114	◆		A/B-VEH	fol./6	240	2,30 €	2,00 €
19 x 146	◆		A/B-VEH	fol./5	200	2,80 €	2,50 €